



UltraWhisper™



Compact



Modular

### Det energieffektive alternativ

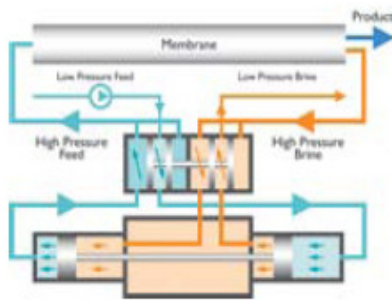
Ultra Whisper er en lavenergi ferskvandsgenerator, udviklet for bådejere med begrænset adgang til strøm. Den superstille fuldautomatiske Ultra Whisper er nem at betjene. Den startes og stoppes med en tænd og sluk kontakt. Med en produktion mellem 32 og 95 liter per time, er den ideel til lystbåde og mindre erhvervsfartøjer.



# UltraWhisper™

## Op til 95 liter per time

Ultra Whispers erstatter højtryks med en energi transfer enhed. Energi transfer enheden fungerer igennem et toventilsystem, som giver en jævnt konstant og fejlfrit automatisk funktion uden justering af ventiler.



## Forbindes til jævn eller vekselstrøm

Ultra Whispers effektive teknologi giver mere bådejere vand for mindre energi. Med Ultra Whispers energi transfer system kan reducerer energiforbruget med op

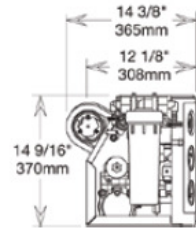
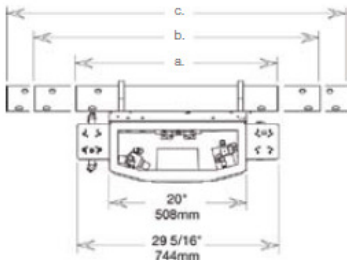


SYSTEM	Model #	Production / Hr.	Weight - Compact	Weight - Modular
ULTRA WHISPER	200	8 gal / 32 liters	130 lbs / 59 kg	125 lbs / 59 kg
	300	13 gal / 47 liters	145 lbs / 66 kg	140 lbs / 63 kg
	400	17 gal / 63 liters	145 lbs / 66 kg	140 lbs / 63 kg
	500	21 gal / 79 liters	155 lbs / 70 kg	150 lbs / 68 kg
	600	25 gal / 95 liters	155 lbs / 70 kg	150 lbs / 68 kg

ELECTRICAL	Feed Pump and Motor	VAC	NOA	SUC
ULTRA WHISPER 200	12V DC		13.0	95
	24V DC		7.0	48
	Phase Hz			
ULTRA WHISPER 300 / 400	12V DC	115	5.1 / 4.4	15
	24V DC	230	2.5 / 2.2	8
	Phase Hz			
ULTRA WHISPER 500 / 600	12V DC		22.0	95
	24V DC		11.0	48
	Phase Hz			
ULTRA WHISPER 300 / 400	12V DC	115	6.7 / 5.8	15
	24V DC	230	3.3 / 2.9	8
	Phase Hz			
ULTRA WHISPER 500 / 600	12V DC		22.0	60
	24V DC		11.0	48
	Phase Hz			
ULTRA WHISPER 300 / 400	12V DC	115	11.3 / 9.8	33
	24V DC	230	5.6 / 4.9	15
	Phase Hz			

## UltraWhisper.

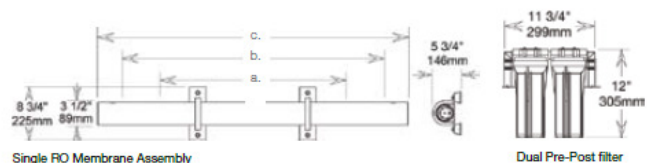
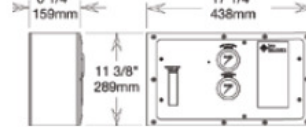
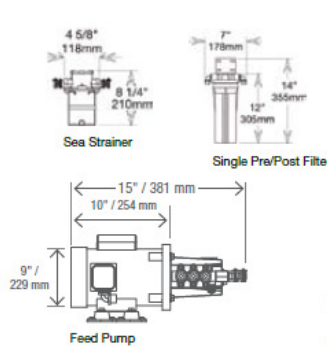
### COMPACT



a. 27 15/16" - 710mm: SRC Ultra Whisper Compact / Modular 200  
 b. 37 15/16" - 964mm: SRC Ultra Whisper Compact / Modular 300  
 c. 46 15/16" - 1192mm: SRC Ultra Whisper Compact / Modular 400, 500 & 600

WATER CONNECTIONS: Feed Water 1/2" Brine Discharge 1/2" Product Water 1/4"

### MODULAR



Lyngaa Marine  
 Vesterbyvej 22  
 2820 Gentofte

Telefon: +45 39904090  
 Web: www.lyngaa-marine.dk  
 E-mail: salg@lyngaa-marine.dk

Forhandler: